



CHIFFRES CLES

2017

FHF HAUTS-DE-FRANCE



SOMMAIRE

Données démographiques	1
La population des Hauts-de France.....	1
Espérance de vie à la naissance en 2014	1
Taux comparatif de mortalité prématurée (avant 65 ans, pour 100 000 habitants).....	1
Insuffisance pondérale, surpoids et obésité	2
Effectifs médicaux	3
Effectifs dans les Établissements Publics de Santé	3
Effectifs de médecins libéraux ou mixtes.....	3
Activités d'imagerie – Equipements lourds.....	4
Activité hospitalière.....	4
Parts de marchés – Séjours.....	4
Médecine, Chirurgie, Obstétrique	4
SSR	5
Psychiatrie.....	5
Activités des Services d'accueil d'Urgence – SAMU/SMUR	6
Parts de marché par Territoires – Cancérologie.....	6
Séjours et séances de traitement par Chimiothérapie.....	7
Santé financière des Établissements Publics de Santé	8
Prévision des résultats 2017 pour les EPS MCO, région Hauts-de-France.....	8
Résultats 2016 et 2017 (prévision) des EPS MCO par GHT.....	9
Résultats 2016 et 2017 (prévision) pour les établissements psychiatriques	10
Prévision des résultats 2016 et 2017 (prévision) pour les établissements SSR	10
Médico-social.....	11
Parts de marchés des EHPAD par départements	11
Tarif hébergement moyen en EHPAD – Hauts-de-France	12
Accueil des Personnes handicapées – taux d'équipement par types de déficiences	12
Lexique des abréviations.....	1

Données démographiques

La population des Hauts-de France

STATISS 2016 ; CCI Hauts-de-France – Chiffres clés édition 2017

	Aisne	Nord	Oise	Pas-de-Calais	Somme	Hauts-de-France	France M.
Population (01/01/2015)	539 372	2 601 153	819 048	1 465 544	571 675	5 987 883	63 982 078
Densité (01/01/2015)	73	453	140	220	93	189	118
Indice de vieillissement de la population (01/01/2015)	72,6	57,6	57,0	64,7	73,1	61,9	76,4
Taux de bénéficiaires de la CMU-C (2014)	9,2	11,8	6,0	11,4	8,8	10,4	6,9

Espérance de vie à la naissance en 2014

STATISS 2016

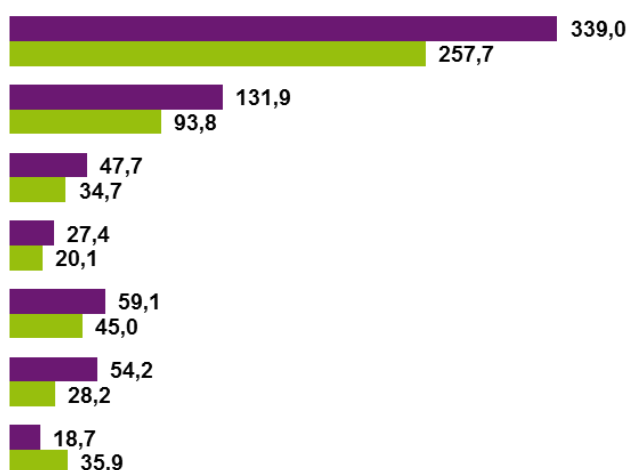
	Hauts-de-France	France M.
Hommes	76,9	79,3
Femmes	83,6	85,4

Taux comparatif de mortalité prématurée (avant 65 ans, pour 100 000 habitants)

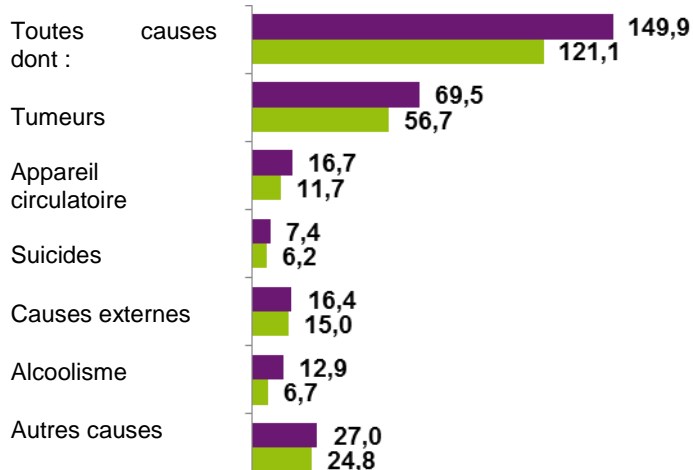
Moyennes des années 2011, 2012, 2013 – STATISS 2016

■ Hauts-de-France ■ France Métropolitaine

Hommes



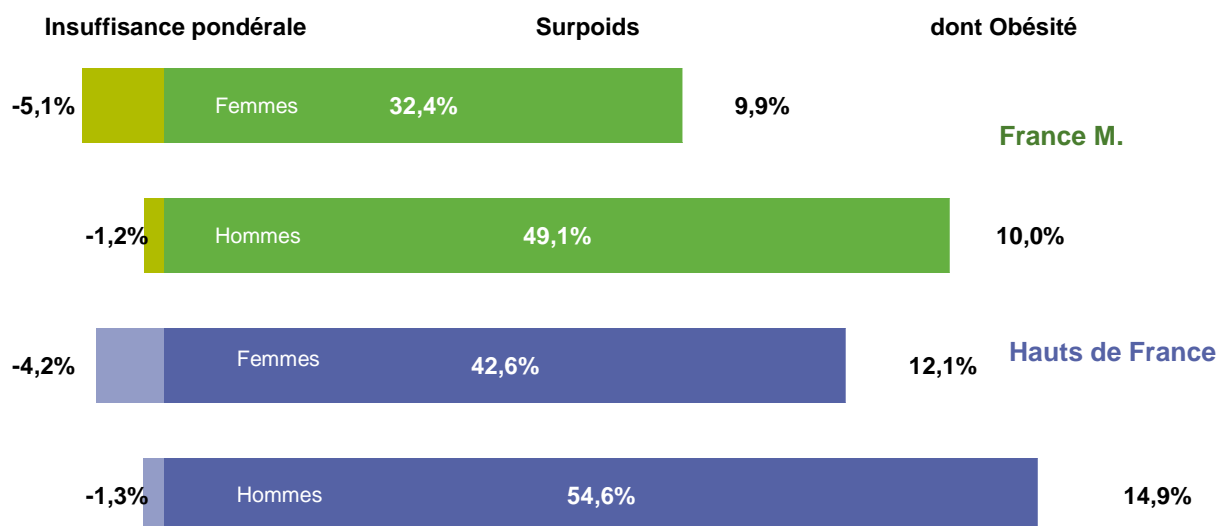
Femmes



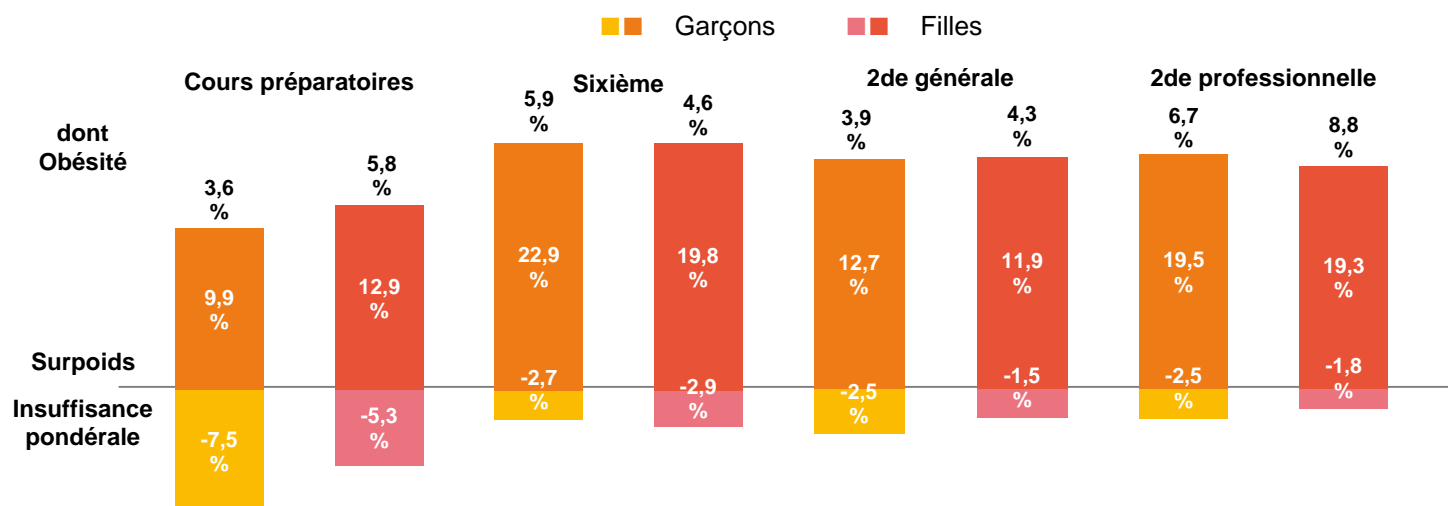
Insuffisance pondérale, surpoids et obésité

ARS Hauts-de-France, *Diagnostic territorialisé des Hauts-de-France – OR2S*

Adultes (2008)



Enfants (Hauts-de-France, 2015)



Effectifs médicaux

Effectifs dans les Établissements Publics de Santé

Au 31/12/2015 – SAE 2016

	Effectifs	2014/2015
Effectifs médicaux (hors internes), dont :	8 501	+0,12%
Médecine générale	1 178	-10,36%
Spécialités médicales (M)	4 033	+1,44%
Spécialités médicale (C)	1 434	+1,12%
Autres spécialités	1 856	+3,13%
Internes	2 778	+3,13%
Effectifs non-médicaux, dont :	79 165	-0,78%
Personnels soignants (dont sages-femmes)	54 092	-0,79%
Personnels éducatifs et sociaux	1 308	-0,54%
Personnels médicotechniques	3 815	+0,97%
Personnels techniques	10 247	-1,36%
Personnels administratifs	9 703	-0,83%
Effectif total	90 444	-0,58%

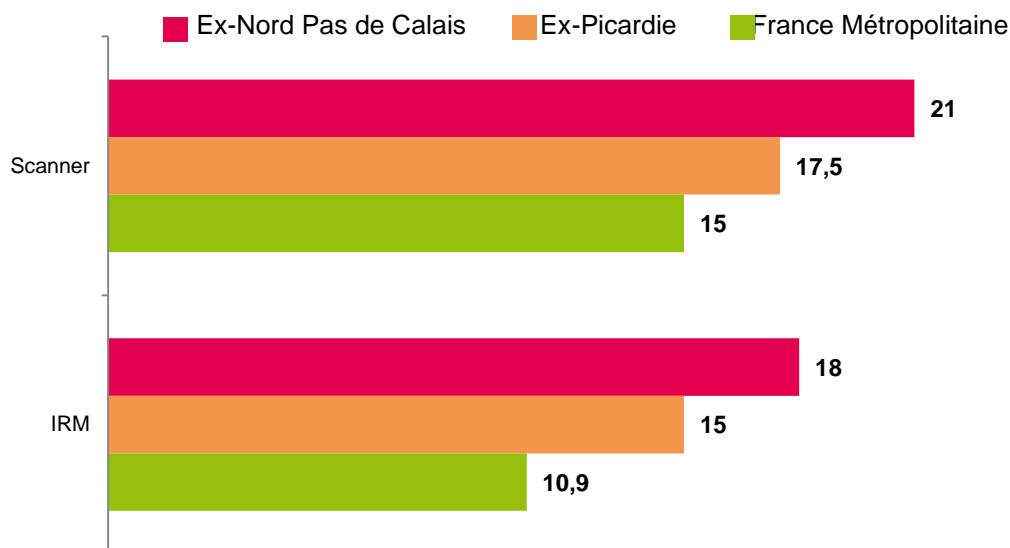
Effectifs de médecins libéraux ou mixtes

Au 01/01/2016 – STATISS 2016

	Aisne	Nord	Oise	Pas-de-Calais	Somme	Hauts-de-France	France M.
Médecins généralistes	430	2 998	636	1 412	649	6 125	66 663
Part des plus de 55 ans	60,7%	44,7%	54,9%	50,6%	38,1%	47,5%	50,6%
Densité (pour 100 000 hab.)	80	115	78	96	114	102	104
Médecins spécialistes	315	2 088	417	861	429	4 110	60 343
Part des plus de 55 ans	59,4%	44,7%	61,9%	53,4%	48,0%	51,2%	55,5%
Densité (pour 100 000 hab.)	58	80	51	59	75	69	94

Activités d'imagerie – Nombre d'équipements lourds

Au 30/09/2015 – Enjeux de l'imagerie publique, Pr Jean-Pierre PRUVO – CA FHF Hauts-de-France 09/12/2016

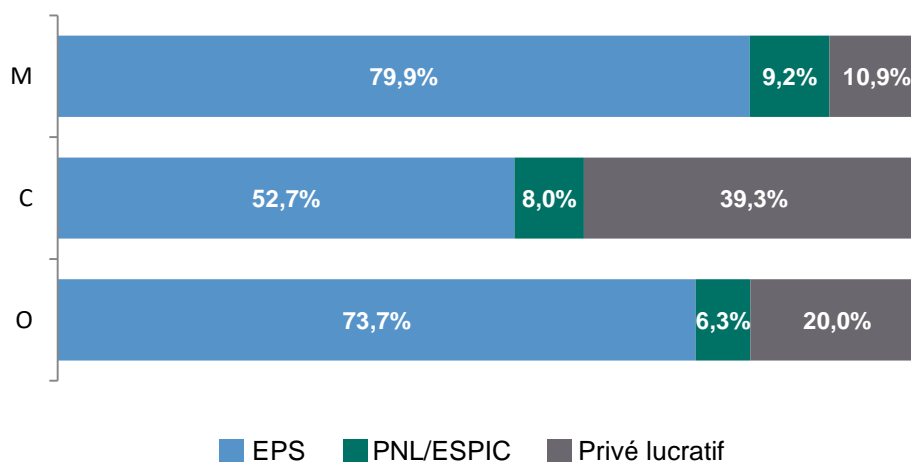


Activité hospitalière

Parts de marchés – Séjours

Au 31/12/2015 – SAE 2016

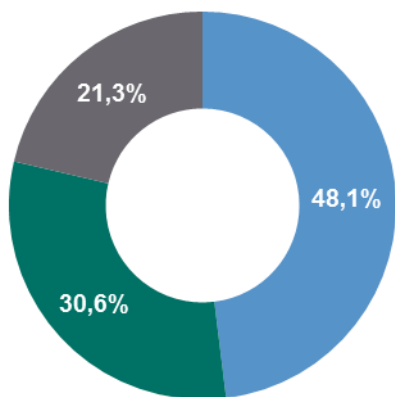
Médecine, Chirurgie, Obstétrique



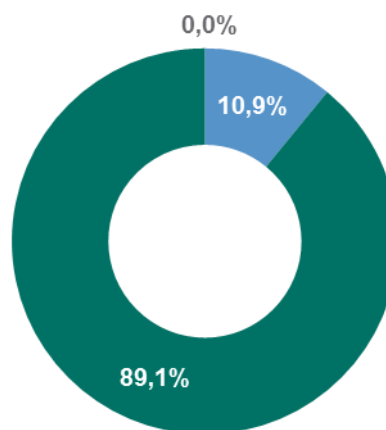
Il y a **198 naissances par jour** dans la région, dans les hôpitaux et cliniques.

SSR

SSR Adultes



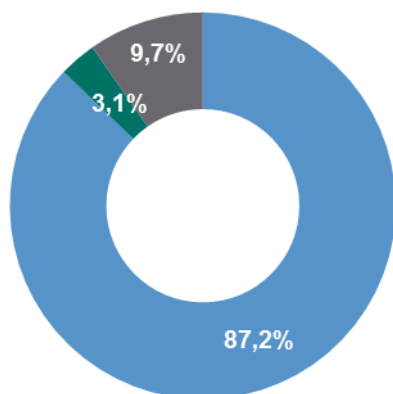
SSR Enfants



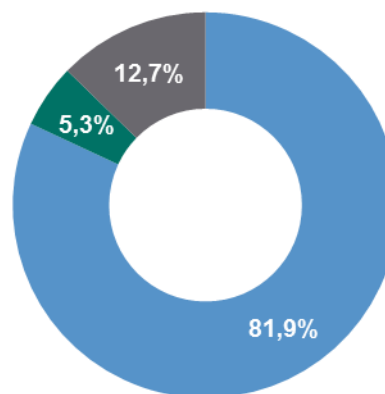
■ EPS ■ PNL/ESPIC ■ Privé lucratif

Psychiatrie

Adultes



Enfants



■ EPS ■ PNL/ESPIC ■ Privé lucratif

Activités des Services d'accueil d'Urgence – SAMU/SMUR

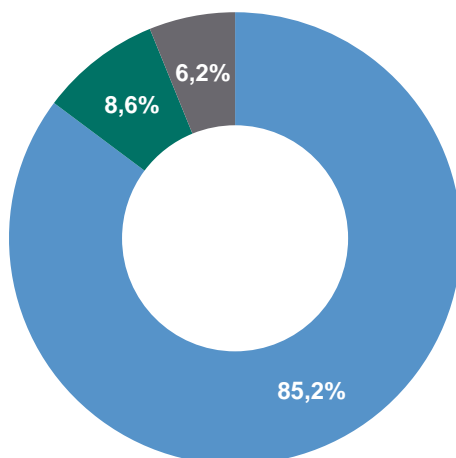
Au 31/12/2015 – SAE 2016
Nombre total de passages aux Urgences dans l'année – Hauts-de-France

106 191 passages

*dont 3,44% ont plus de 80 ans
*dont 5,35% aboutissent sur une hospitalisation

148 970 passages

*dont 11,84% ont plus de 80 ans
*dont 20,63% aboutissent sur une hospitalisation



1 470 600 passages

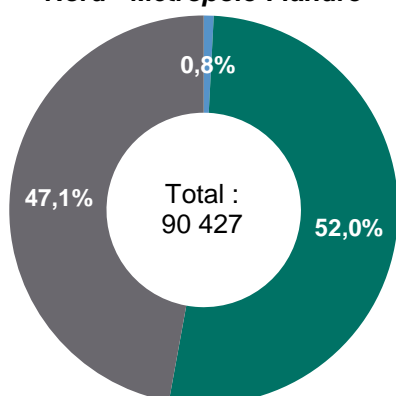
*dont 9,68% ont plus de 80 ans
*dont 22,49% aboutissent sur une hospitalisation

■ EPS ■ PNL/ESPIC ■ Privé lucratif

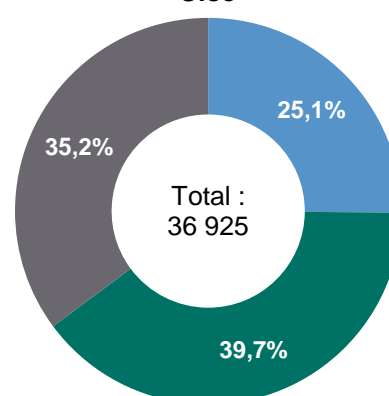
Parts de marché par Territoires – Cancérologie

Au 31/12/2015 – SAE 2016
Séances de traitement par Radiothérapie externe et Curiethérapie externe

Nord - Métropole-Flandre

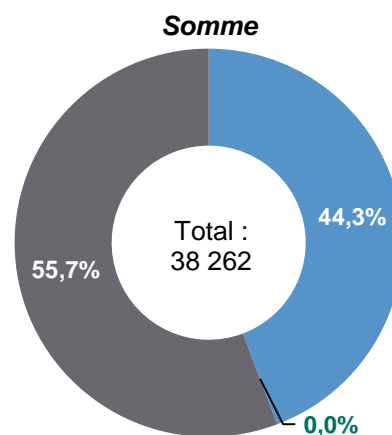
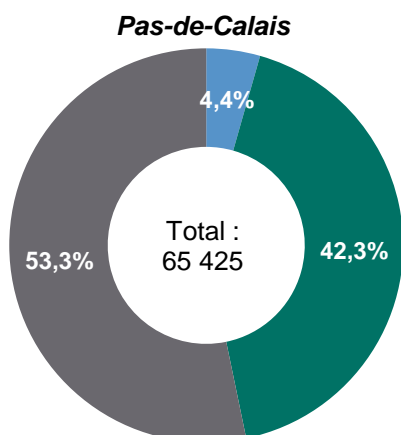


Oise



Aisne : 100% de traitements dans le secteur Public
(Total : 15 338)

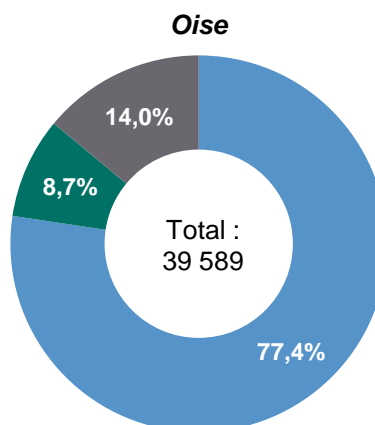
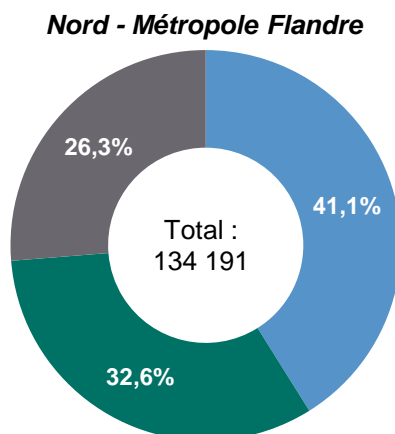
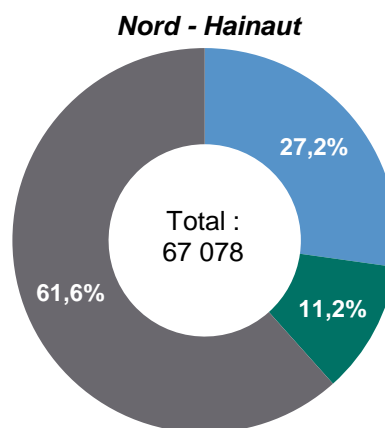
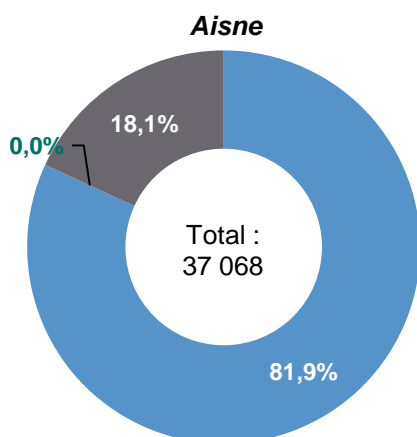
Nord – Hainaut : 100% de traitements dans le secteur Privé lucratif
(Total : 41 801)

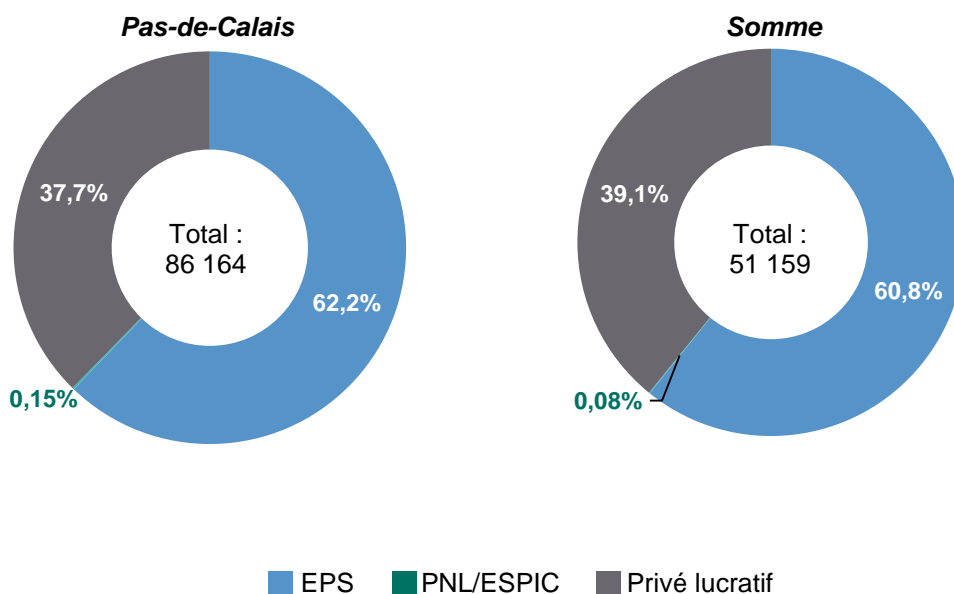


■ EPS ■ PNL/ESPIC ■ Privé lucratif

Séjours et séances de traitement par Chimiothérapie

Au 31/12/2015 – SAE 2016

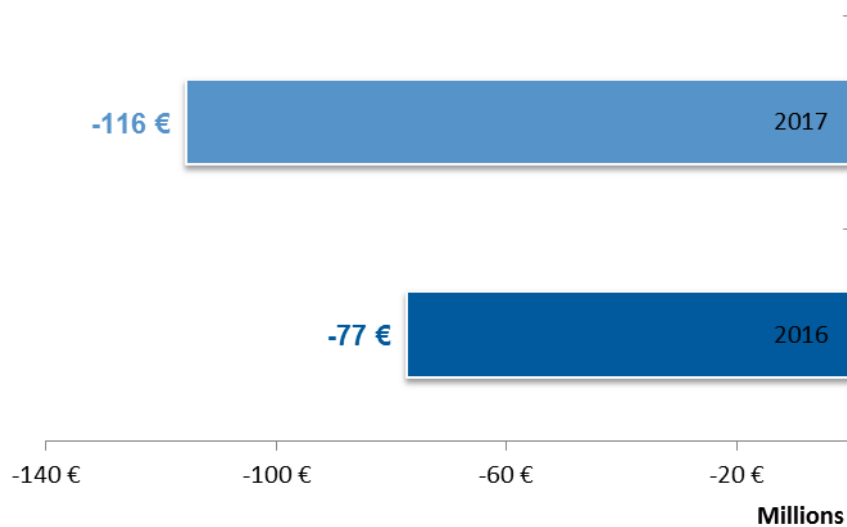




Santé financière des Établissements Publics de Santé

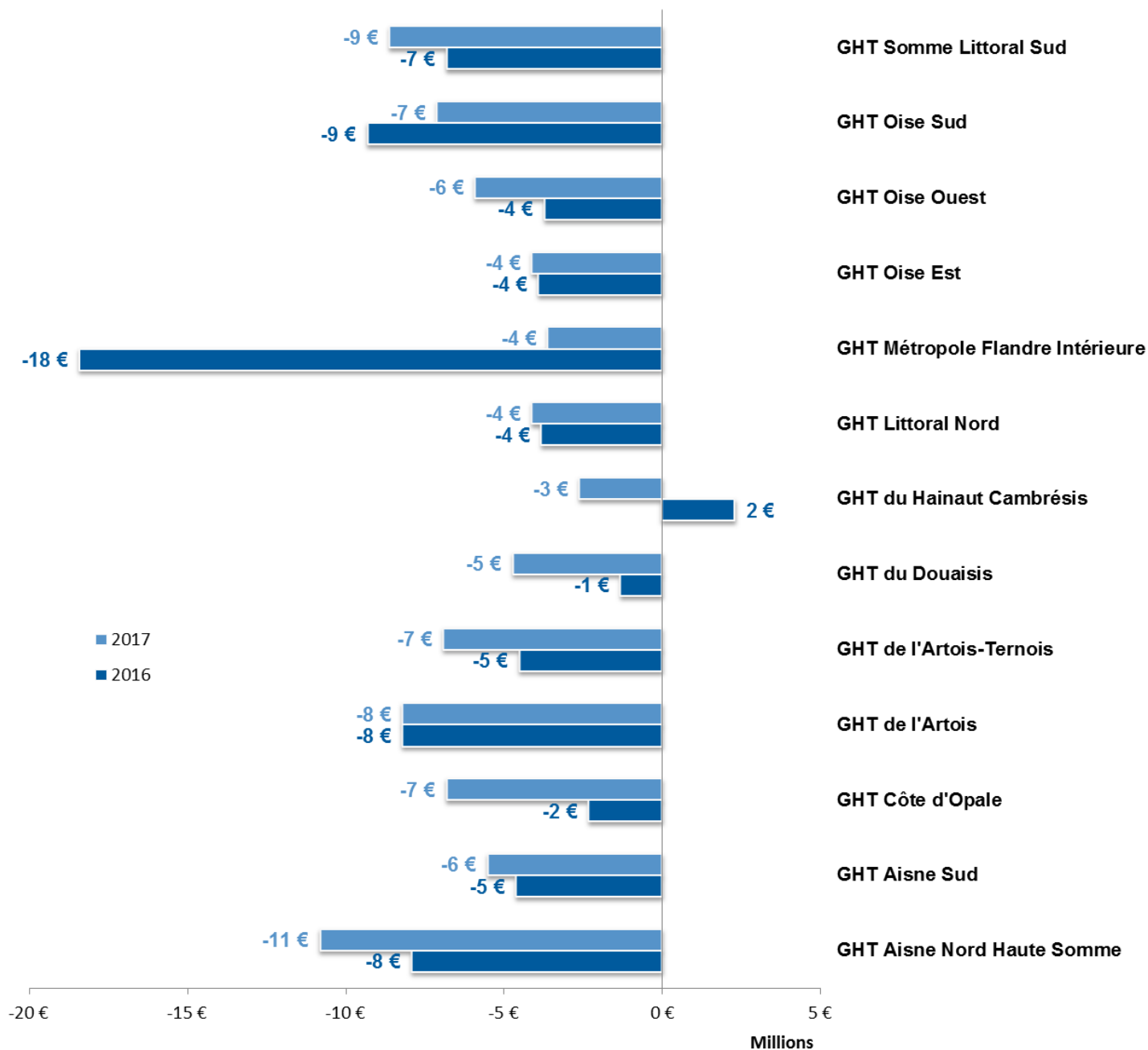
Prévision des résultats 2017 pour les EPS MCO, région Hauts-de-France

Enquête DIM – DAF – 29/09/2017



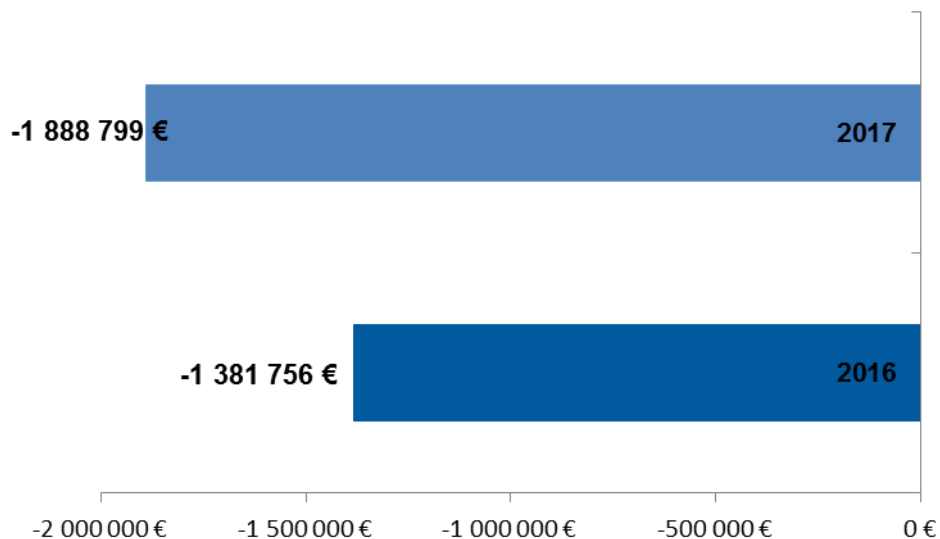
Résultats 2016 et 2017 (prévision) des EPS MCO par GHT

Enquête DIM – DAF – 29/09/2017



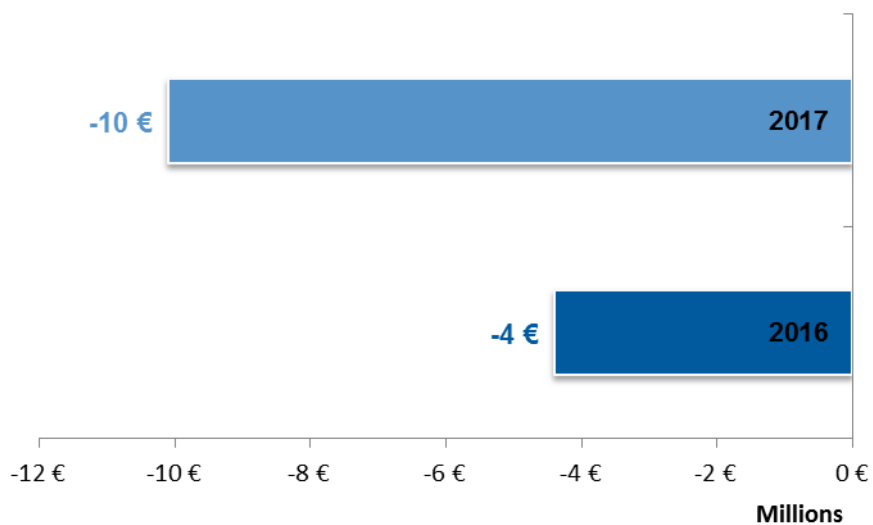
Résultats 2016 et 2017 (prévision) pour les établissements psychiatriques

Enquête DIM – DAF – 29/09/2017



Prévision des résultats 2016 et 2017 (prévision) pour les établissements SSR

Enquête DIM – DAF – 29/09/2017



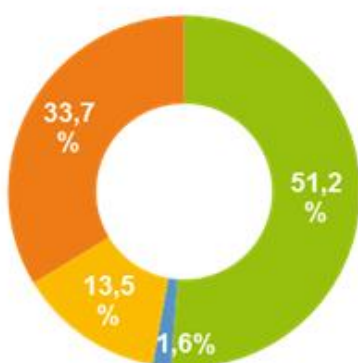
Médico-social

Parts de marchés des EHPAD par départements

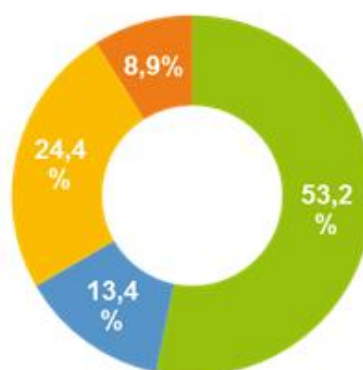
Au 01/08/2017 – CNSA, Étude régionale FHF Hauts-de-France

■ Public ■ PNL ■ Privé Commercial ■ Public CCAS

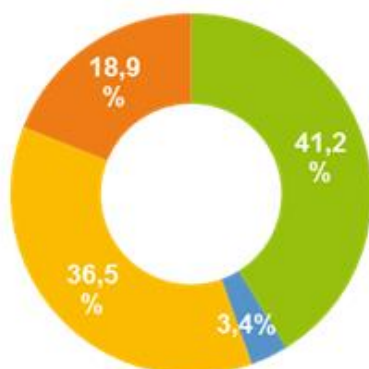
Aisne—5 098 lits



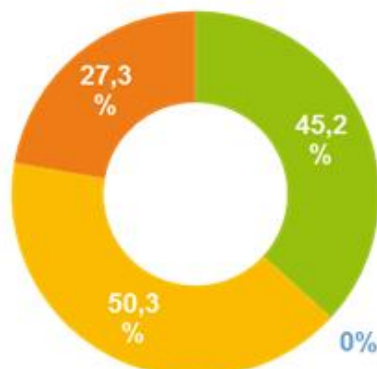
Nord—Hainaut—7 653 lits



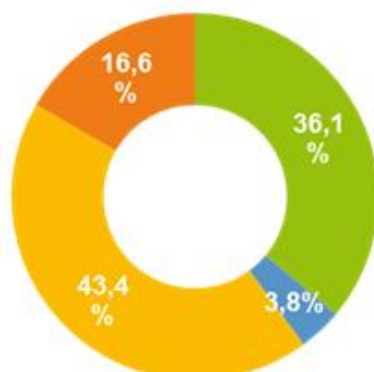
Nord Métropole-Flandre—10 750 lits



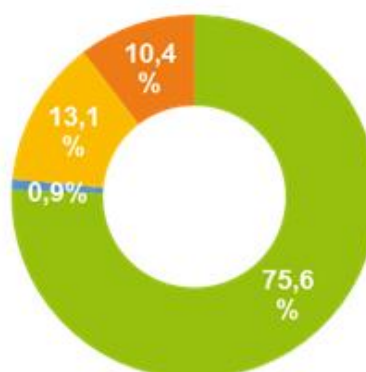
Oise—6 221 lits



Pas-de-Calais—9 718 lits

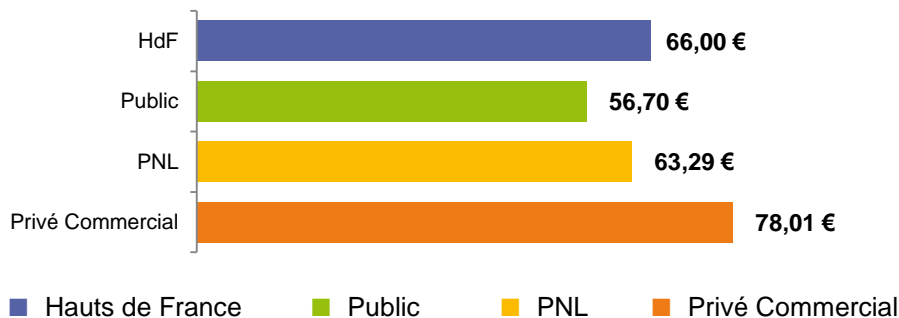


Somme—5 422 lits



Tarif hébergement moyen en EHPAD – Hauts-de-France

Au 01/08/2017 – CNSA, Étude régionale FHF Hauts-de-France

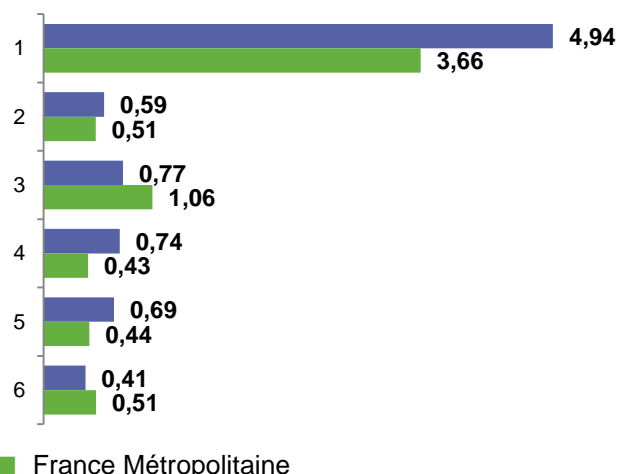
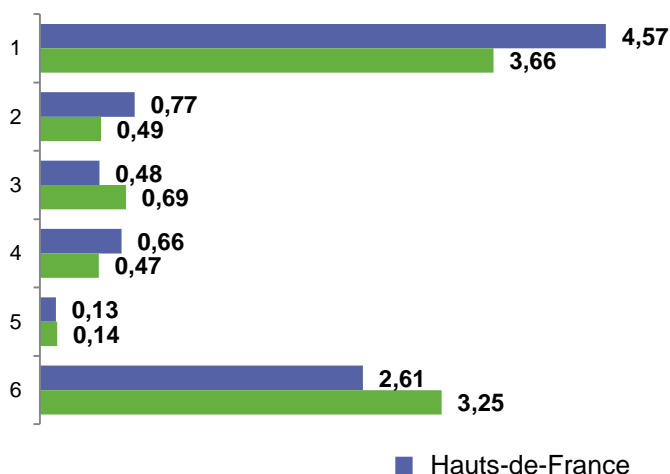


Accueil des Personnes handicapées – taux d'équipement par types de déficiences

Au 31/12/2015 – STATISS 2016

Adultes handicapés – 20 à 59 ans

Enfants handicapés – 0 à 19 ans



- 1 Déficiences intellectuelles
- 2 Polyhandicaps
- 3 Déficiences psychiques
- 4 Déficiences motrices
- 5 Déficiences sensorielles
- 6 Autres types de déficiences

Lexique des abréviations

ARS	<i>Agence Régionale de Santé</i>
CMU-C	<i>Couverture Maladie Universelle - Complémentaire</i>
CNSA	<i>Caisse Nationale de Solidarité pour l'Autonomie</i>
DAF	<i>Dotation Annuelle de Financement</i>
EHPAD	<i>Etablissement d'Hébergement pour Personnes Agées Dépendantes</i>
EPS	<i>Etablissement Public de Santé</i>
ESPIC	<i>Etablissement de Santé Privé d'Intérêt Collectif</i>
FRG	<i>Fond de Roulement Global</i>
MIGAC	<i>Missions d'Intérêt Général et d'Aide à la Contractualisation</i>
PNL	<i>Privé Non Lucratif</i>
SAE	<i>Statistique Annuelle des Etablissements de santé</i>
SSR	<i>Soins de Suite et de Réadaptation</i>
STATISS	<i>STATistiques et Indicateurs de la Santé et du Social</i>

FHF Hauts-de-France

Direction Générale du CHU
2, avenue Oscar Lambret
CS 70001 - 59037 Lille cedex.
Tél : 03 20 44 57 24 – Fax : 03 20 44 68 69
e-mail : fhf.hdf@chru-lille.fr
www.fhf.fr

