

**La Visio sécurisée Prédice** est une solution pour échanger avec un professionnel en vidéo sécurisée !



Qu'est-ce que le service de Visio sécurisée Prédice ?

**L'utilisateur (ou son entourage) échange à distance et de façon sécurisée avec un professionnel**



*L'utilisateur et le professionnel se trouvent dans des lieux différents.*

- L'utilisateur voit le professionnel.
- L'utilisateur peut discuter avec le professionnel.
- Les échanges sont sécurisés. Le secret professionnel est respecté.

Quelles conditions pour utiliser la Visio sécurisée ?

**Avoir un smartphone**  
(un téléphone mobile avec une caméra)



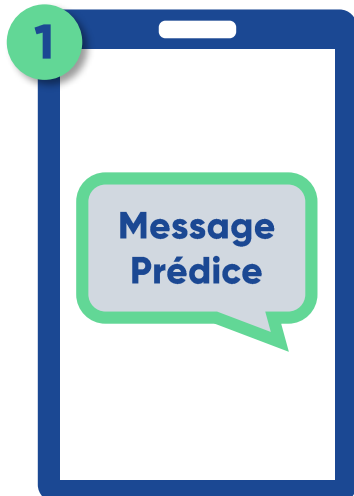
**connecté au WIFI** (grâce à une borne internet)



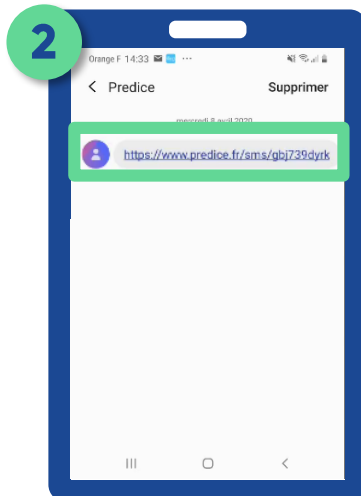
**ou connecté à la 4G** (réseau de téléphonie mobile)

# Comment utiliser la Visio sécurisée Prédice ?

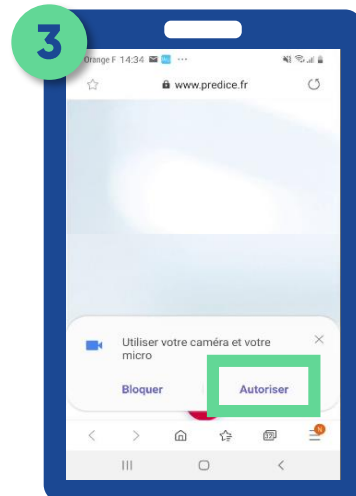
→ Le professionnel et l'utilisateur décident de faire une visio sécurisée.



L'utilisateur **ouvre le message** de Prédice, reçu **sur son smartphone**

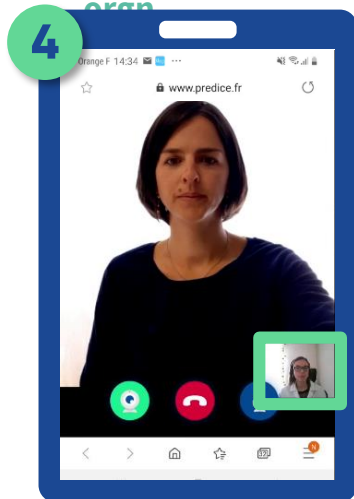


L'utilisateur **clique sur le lien internet** présent dans le message Prédice


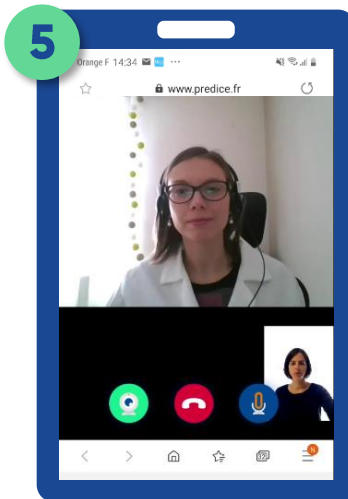


L'utilisateur **autorise l'accès à la caméra et au micro**

→ La visio sécurisée a commencé. L'utilisateur voit et entend le professionnel




L'utilisateur **clique sur la vidéo du professionnel** pour le voir **en grand**



Si besoin, l'utilisateur **modifie l'orientation de sa caméra**



Si besoin l'utilisateur **peut désactiver ou activer le micro**



A la fin de l'échange, l'utilisateur **raccroche**

**Pour en savoir plus**, l'utilisateur peut visionner la **vidéo de présentation** du service de Visio sécurisée. **Pour cela**, l'utilisateur **scanne le QR Code** avec l'appareil photo de son smartphone ou clique directement dessus.

QR Code

